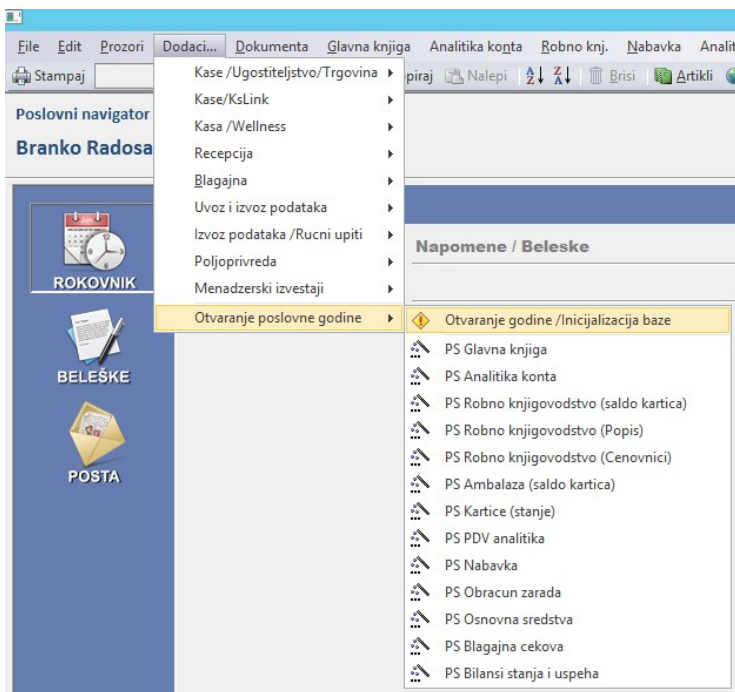


POSLOVNI NAVIGATOR

Otvaranje nove poslovne godine

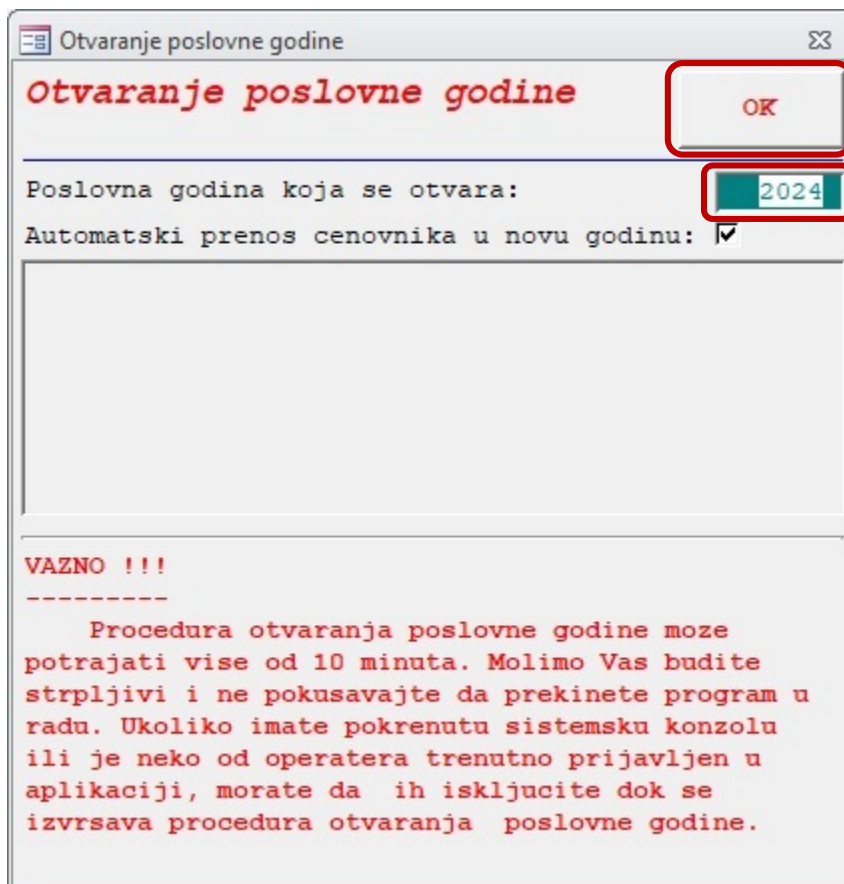
Procedura otvaranja poslovne godine može potrajati duže od 20 minuta. Molimo Vas budite strpljivi i ne pokušavajte da prekinete program u radu. Ukoliko imate pokrenutu sistemsku konzolu ili je neko od operatera trenutno prijavljen u aplikaciji, morate da ih isključite dok se izvršava procedura otvaranja poslovne godine.

Forma za otvaranje nove poslovne godine nalazi se unutar same aplikacije u okviru glavnog menija, na kartici **Dodaci**, kao što je prikazano na slici br. 1:



Slika br. 1

Klikom miša na opciju '**Otvaranje poslovne godine**' otvoriće se forma koja je prikazana na slici br.2:

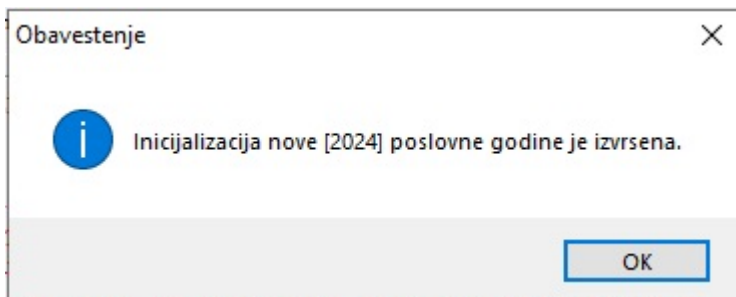


Slika br.2

Softver će u polju '*Poslovna godina koja se otvara*' sam automatski ponuditi narednu poslovnu godinu, u ovom slučaju 2024. godinu. Takođe, biće ponuđen **automatski prenos cenovnika u novu godinu**. Da bi inicijalizacija započela potrebno je kliknuti na dugme OK, i tek tada će softver automatski zatvoriti prethodnu godinu i otvoriti novu poslovnu godinu.

Napomena: Ukoliko ne želite da prenesete cenovnike u novu godinu potrebno je da polje '*Automatski prenos cenovnika u novu godinu*' **ne bude štiklirano**.

Po izvršenju procedure, otvoriće se prozor kao što je prikazano na slici br.3 sa obaveštenjem da je inicijalizacija nove (2024) poslovne godine izvršena. To znači da je otvorena nova poslovna godina.



Slika br. 3

Napomena: UKOLIKO IMATE VIŠE BAZA, POTREBNO JE ZA SVAKU BAZU OTVORITI NOVU POSLOVNU GODINU.